

INFORMAZIONI

“SMART ADDICTION” E DINTORNI I SERVIZI PER LE DIPENDENZE ALLA PROVA DELL'EMERGENZA

Evento Formativo Interregionale SITD
Sezioni PIEMONTE - VALLE D'AOSTA, LIGURIA E LOMBARDIA

WEBINAR - Corso di Formazione a Distanza Sincrona ECM

Venerdì 04/12/2020 con orario 13.00 – 18.00

MODALITA' DI SVOLGIMENTO

½ Giornata di Formazione: Venerdì 04/12/2020 con orario 13.00 – 18.00

**Tipologia Erogazione: CORSI IN DIRETTA SU PIATTAFORMA MULTIMEDIALE
DEDICATA (AULA VIRTUALE, WEBINAR) - FAD SINCRONA**

ACCREDITAMENTI FORMATIVI

ECM

Provider ECM: Agenzia Publitedit Iscritta all'Albo Nazionale N. 481 con Accreditamento Standard.
Evento formativo accreditato ECM presso la Commissione Nazionale per la Formazione Continua in Medicina al numero 481 - 306880 per le figure professionali di Medico-Chirurgo (tutte le discipline), Biologo, Farmacista, Psicologo, Educatore Professionale, Infermiere, Assistente sanitario, Tecnico della Riabilitazione Psichiatrica, Terapista Occupazionale. Sono ammessi partecipanti non interessati ai crediti formativi.

Obiettivo Formativo ECM: TEMATICHE SPECIALI DEL SSN E/O SSR A CARATTERE URGENTE E/O STRAORDINARIO INDIVIDUATE DALLA COMMISSIONE NAZIONALE PER LA FORMAZIONE CONTINUA E DALLE REGIONI / PROVINCE AUTONOME PER FAR FRONTE A SPECIFICHE EMERGENZE SANITARIE CON ACQUISIZIONI DI NOZIONI DI SISTEMA.

Totale n° 3h 40' di Formazione che il Sistema ECM arrotonda a n° 3 ORE DI FORMAZIONE per n° 5,4 CREDITI ECM. ACCREDITAMENTO PER NUMERO COMPLESSIVO DI 500 PARTECIPANTI.

CNOAS

È stato richiesto l'accreditamento per gli Assistenti Sociali. Provider Nazionale Accreditato presso l'Ordine Nazionale degli Assistenti Sociali - CNOAS: Agenzia Publitedit, Albo ID 806.

MODALITA' di ISCRIZIONE e PARTECIPAZIONE al CORSO FAD

L'iscrizione è obbligatoria e prevede il pagamento di una quota di partecipazione / associativa.

È possibile iscriversi dal 01/10/2020 al 26/11/2020. Le iscrizioni dovranno essere effettuate esclusivamente mediante la compilazione online del modulo di iscrizione disponibile sul sito internet www.publieditweb.it sezione Eventi. Il sistema darà conferma dell'avvenuta iscrizione mediante ricevuta via e-mail. Le iscrizioni verranno accettate esclusivamente se effettuate via internet. Non sono ammessi invii mezzo fax, e-mail, telefono.

Si precisa che il form d'iscrizione non consente l'inserimento di caratteri speciali (apostrofo, accento, trattini, punti, virgole, barre, ecc.). Se nati all'Estero, in "città di nascita" occorre inserire la Nazione. Se non interessati ai crediti formativi, preghiamo di indicarlo alla prima voce del modulo di iscrizione "interessati ai crediti formativi: NO" e di conseguenza occorre selezionare nel campo "professione" e nel campo "disciplina" l'opzione "partecipanti non interessati ai crediti formativi".

Vi preghiamo pertanto di tenere conto di quanto esposto nella compilazione del modulo di ISCRIZIONE. Per eventuali difficoltà di iscrizione è sempre disponibile il nostro Help Desk mezzo e-mail info@publieditweb.it oppure tel. 017167224.

All'esaurimento dei posti disponibili, verrà costituita una lista d'attesa. Le persone in lista d'attesa eventualmente riammesse all'Evento verranno contattate via e-mail dalla Segreteria.

L'iscrizione è valida soltanto se è stato effettuato il pagamento totale della quota associativa / di partecipazione prevista (rif. Pagina seguente "quote di partecipazione").

Per tutti coloro che avranno validato la propria iscrizione effettuando anche il pagamento, verranno generate delle CREDENZIALI e sarà inviato mezzo e-mail il LINK DI ACCESSO alla piattaforma multimediale su cui verrà trasmesso il Webinar in oggetto.

Gli iscritti sono tenuti a comunicare l'eventuale impossibilità a partecipare all'evento entro il 26/11/2020 via e-mail a info@publieditweb.it.

Si precisa che:

- L'accesso alla piattaforma sopra indicata sarà possibile esclusivamente il giorno del WEBINAR (e i tre giorni successivi per la compilazione dei questionari ECM). Al termine, non sarà più possibile accedervi.
- Le credenziali per l'accesso alla piattaforma saranno inviate via e-mail agli iscritti che avranno validato la propria iscrizione effettuando anche il pagamento, il giorno precedente lo svolgimento del Webinar.

[SEGUONO → QUOTE DI PARTECIPAZIONE / MODALITA' PAGAMENTO]

QUOTE DI PARTECIPAZIONE

Sono previste le seguenti quote partecipazione:

1	SONO SOCIO SITD In regola con il pagamento della quota associativa 2020 <u>ACCESSO GRATUITO</u>	€ /
2	INTENDO ASSOCIARMI ALLA SITD per il 2020 (Medici, Psicologi, Farmacisti, Biologi, Sociologi) Da effettuare in un unico versamento a Publiedit (vedi modalità di pagamento) <u>Attenzione: pagamento effettuato dal singolo Professionista, fattura emessa al Professionista interessato. Non è possibile il versamento di questa quota da parte di Soggetti / Enti Terzi di appartenenza.</u>	€ 55,00
3	INTENDO ASSOCIARMI ALLA SITD per il 2020 (Infermieri, Educatori, Assistenti Sanitari, Assistenti Sociali, Tecnici della Riabilitazione Psichiatrica) Da effettuare in un unico versamento a Publiedit (vedi modalità di pagamento) <u>Attenzione: pagamento effettuato dal singolo Professionista, fattura emessa al Professionista interessato. Non è possibile il versamento di questa quota da parte di Soggetti / Enti Terzi di appartenenza.</u>	€ 30,00
4	<u>NON</u> INTENDO ASSOCIARMI ALLA SITD, MA DESIDERO PARTECIPARE ESCLUSIVAMENTE A QUESTO EVENTO <u>Attenzione: pagamento effettuato dal singolo Professionista, fattura emessa al Professionista interessato. Non è possibile il versamento di questa quota da parte di Soggetti / Enti Terzi di appartenenza.</u>	€ 60,00
5	QUOTA BASE: quota riservata alle Amministrazioni Pubbliche (ASL, Enti Locali, ecc.) e altri SOGGETTI / AZIENDE PRIVATI. <u>Attenzione: pagamento effettuato dall'Ente di appartenenza, fattura emessa all'Ente di appartenenza. Vedi specifiche alla pagina seguente "CONDIZIONI PAGAMENTO PER LE P.A., AZIENDE, SOGGETTI NO PROFIT"</u>	€ 80,00

La quota indicata è esenti IVA. La quota di partecipazione è prevista per tutte le figure professionali, compresi eventuali partecipanti non interessati ai crediti ECM. Tutte le quote sopra indicate consentono l'acquisizione dei crediti formativi ECM / CNOAS, previo espletamento di tutte le formalità previste dalla normativa.

[SEGUONO → MODALITA' PAGAMENTO]


MODALITA' DI PAGAMENTO

Il pagamento dovrà essere effettuato per validare la propria iscrizione e poter quindi accedere al corso, tramite una delle seguenti modalità:

- mezzo **versamento** su c.c.p. n.17571126 intestato a **PUBLIEDIT Edizioni e Pubblicazioni sas**, Via Roma 22 - 12100 Cuneo, specificando la causale "Iscrizione Webinar SITD PIEMONTE VDA LIGURIA LOMBARDIA + nome/cognome partecipante".
- mezzo **bonifico**: intestato a **PUBLIEDIT Edizioni e Pubblicazioni sas**, Via Roma 22 - 12100 Cuneo - codice IBAN IT59R0760110200000017571126 specificando la causale "Iscrizione Webinar SITD PIEMONTE VDA LIGURIA LOMBARDIA + nome/cognome partecipante".

- [PAGA CON LE PRINCIPALI CARTE DI CREDITO DIRETTAMENTE ONLINE O CON PAYPAL](#)

[CLICCANDO QUI](#)



FATTURAZIONE: Vedere Note segnalate nella tabella "quote di partecipazione" rif. pagina precedente.

[CONDIZIONI PAGAMENTO per le P.A, AZIENDE, ENTI TERZI / SOGGETTI NO PROFIT](#)

Le Pubbliche Amministrazioni e i Soggetti no profit che iscriveranno i propri dipendenti all'Evento in oggetto dovranno inviare, via fax (0171648077) o mezzo e-mail (info@publieditweb.it) una dichiarazione (firmata dall'OSRU / Direttore del Dipartimento / Rappresentante Legale / Dirigente / Ufficio di Formazione) contenente tutti i dati fiscali dell'Ente, nome del/dei dipendente/i e titolo dell'Evento, in cui si specifichi che il pagamento verrà effettuato dal proprio Ente, a ricevimento fattura. Ricordiamo che la quota di partecipazione al Corso è quella "base", pari ad € 80,00 per ogni singolo partecipante iscritto. Si conferma che verrà emessa una fattura elettronica mediante il sistema di interscambio come previsto dalla normativa. A questo proposito vi preghiamo di inviarci, contestualmente alla richiesta di iscrizione del/dei proprio/propri dipendente/i, corretta denominazione dell'Ente, Codice Fiscale/Partita IVA e Codice Univoco / Codice SDI / indirizzo PEC per il recapito del documento. Si ricorda che il versamento deve avvenire per l'intero importo della quota senza la decurtazione di eventuali spese bancarie. In caso contrario non sarà possibile attribuire i crediti formativi ai dipendenti iscritti.

[ANNULLAMENTI E RIMBORSI](#)

E' possibile disdire la propria iscrizione entro e non oltre il 26/11/2020 mediante comunicazione scritta da inviare mezzo e-mail all'indirizzo info@publieditweb.it. La disdetta consentirà il rimborso nella misura del 50% della quota di partecipazione sottoscritta. La quota associativa non potrà essere rimborsata, rimarrà valida quale iscrizione di Socio in Regola SITD fino al 31/12/2020. I rimborsi verranno effettuati successivamente alla data di chiusura del Corso.

[[SEGUE](#)]

MODALITÀ DI UTILIZZO DELLA PIATTAFORMA

Tipologia Erogazione: CORSO IN DIRETTA SU PIATTAFORMA MULTIMEDIALE DEDICATA (AULA VIRTUALE, **WEBINAR**) - **FAD SINCRONA**. Il WEBINAR è una sessione formativa la cui partecipazione avviene in forma remota con il proprio terminale PC (o *device*) dotato di una connessione a internet. Si precisa che la connessione internet è preferibile tramite LAN via cavo. Più è stabile e veloce la connessione, maggiore è la qualità di fruizione dei contenuti didattici.

L'accesso alla piattaforma per la fruizione del Corso sarà possibile esclusivamente il Giorno di erogazione del Corso, ovvero, nel caso specifico, il giorno 04/12/2020.

Le credenziali per l'accesso alla piattaforma saranno inviate via e-mail agli iscritti al Corso il giorno precedente l'Evento, e saranno attive anche per i 3 giorni successivi la conclusione dell'ultimo incontro Webinar al fine di poter svolgere i questionari ECM di valutazione della qualità percepita e dell'apprendimento al fine della corretta acquisizione dei crediti formativi ECM previsti per ogni Evento.

Come previsto dalla normativa ECM, **l'accesso alla piattaforma, e quindi al Corso, è predisposto con doppia autenticazione, pertanto occorre:**

- Accedere al seguente link: <https://fadpubliedit.docebosaaS.com/lms/>
- Inserire le credenziali ricevute mezzo email (Username e Password)
- Successivamente selezionare il Paese di appartenenza (Italia), ed inserire quindi il proprio numero di cellulare. Premere invio e proseguire;
- La piattaforma genererà un SMS che sarà inviato al numero di cellulare inserito. Il messaggio riporterà con un codice di riconoscimento che dovrà essere inserito nell'apposito campo. Inserire il codice e proseguire;
- Il sistema fornisce quindi un codice alfanumerico da salvare in caso di smarrimento del cellulare. Spuntare la casella di "salvataggio del codice" e cliccare su "Continua";
- La piattaforma chiederà il consenso di accesso alla piattaforma *Docebo*, cliccare su "Accetta";
- Completata la procedura di registrazione e doppia autenticazione, si potrà accedere alla Piattaforma per la fruizione del Corso.

ATTENZIONE - Accesso da Dispositivi Mobile (SCONSIGLIATO PER CORSI WEBINAR):

L'accesso ai contenuti è possibile anche attraverso dispositivi mobili quali smartphone e tablet in questo caso è necessario scaricare sul dispositivo mobile l'App "Go Learn" da App Store o Google Play. Installata l'Applicazione accedere inserendo il link della piattaforma <https://fadpubliedit.docebosaaS.com/lms>, cliccare sul tasto azzurro "Auth0" e proseguire con l'inserimento delle credenziali. Si precisa però che nonostante il sito web Docebo sia full responsive, potrebbero manifestarsi problemi nella conduzione del corso, in particolare nella compilazione dei questionari, a causa delle specifiche tecniche dei sistemi operativi e dei browser di navigazione presenti sui terminali e su reti WiFi e mobili. Pertanto si raccomanda la compilazione da PC collegato ad Internet tramite cavo LAN. Qualora si riscontrassero problemi nell'utilizzo della piattaforma dal proprio dispositivo mobile, si consiglia la fruizione del corso da PC Desktop o Laptop.

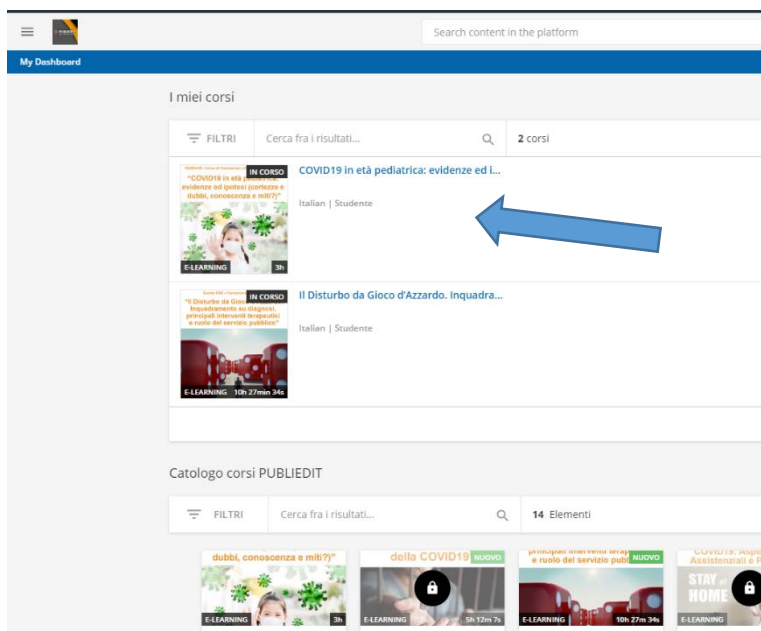
[SEGUE]

CARATTERISTICHE e MODALITA' DI COLLEGAMENTO AL WEBINAR

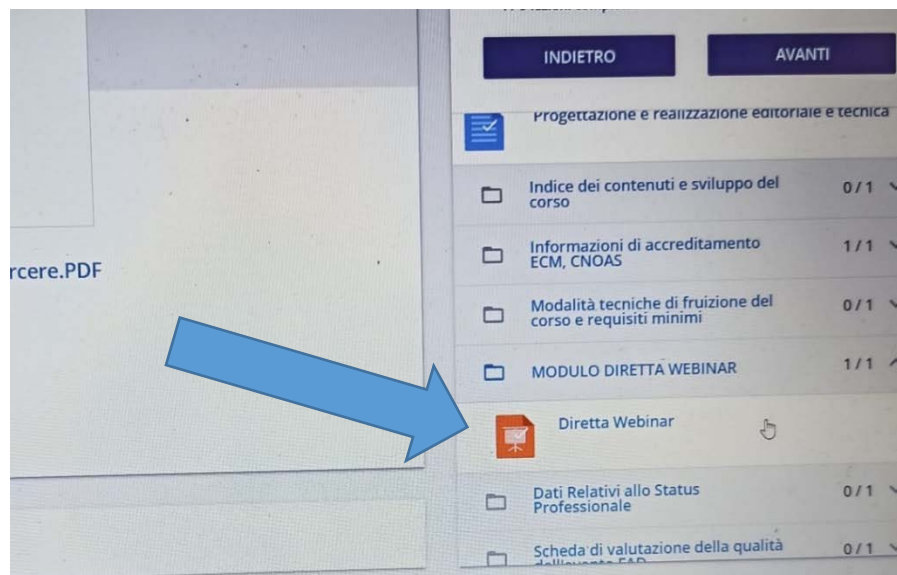
In questo Webinar i Partecipanti si collegano tutti da remoto ad un'unica chatroom con un apposito **link di collegamento ipertestuale, che troveranno dentro alla piattaforma E-Learning PUBLIEDIT.**

Occorre procedere come segue:

1. Una volta effettuato l'accesso nella piattaforma <https://fadpubliedit.docebos.com/lms/> occorre cliccare sull'icona dell'Evento di riferimento (rif. ESEMPIO Immagine di seguito riportata).



2. Una volta selezionato, il Corso, comparirà a destra il menu con il programma, le informazioni tecniche, il modulo Diretta WEBINAR e la sezione dei questionari ECM (rif. Immagine di ESEMPIO sotto riportata):



3. Cliccando sul modulo DIRETTA WEBINAR si aprirà una finestra per partecipare alla sezione “live” in diretta dell’Evento;
4. A questo punto, se compare una richiesta di autorizzazione alla condivisione audio/video, accettare;
5. Comparirà quindi sullo schermo la propria immagine video, e ci si troverà collegati online con gli altri partecipanti e i Docenti coinvolti, e si potranno seguire i lavori in audio e in video. Si consiglia di usare cuffie auricolari, indossandole entrambe, per evitare rumori di ritorno;
6. Al termine del Webinar, **per acquisire i crediti formativi ECM, occorrerà compilare i questionari ECM** di valutazione dell’apprendimento e della qualità percepita (disponibili online per i 3 giorni successivi la data di conclusione dell’Evento, come previsto dalla normativa ECM). Pertanto, occorrerà chiudere la finestra della DIRETTA WEBINAR, tornando quindi sulla piattaforma E-Learning PUBLIEDIT e selezionando dal menu i relativi questionari ECM. Attenzione: se fosse scaduta la sessione, occorre effettuare nuovamente l’accesso alla piattaforma <https://fadpubliedit.docebosaa.com/lms/>. Si precisa inoltre che il requisito della presenza “live” il/i giorno/i del/i Webinar (frequenza minima 90% del Corso) è requisito indispensabile al fine dell’acquisizione dei crediti formativi ECM.

HELP-DESK

Durante l'Evento, per gestire con maggiore tempestività eventuali problemi che dovessero insorgere e per dare assistenza ai Partecipanti, è disponibile il **numero telefonico utile diretto: +39 017167224**, operativo dalle ore 08.30 del giorno dell’evento, oltre che ovviamente l’indirizzo e-mail HELP DESK info@publieditweb.it

ULTERIORI INFORMAZIONI

Provider Formativo ECM (Albo Agenas n. 481 con accreditamento Standard), e Realizzazione Tecnica di E-Learning: