

## INFORMAZIONI

### **EVENTO FORMATIVO REGIONALE SITD SEZIONE LAZIO**

**WEBINAR - Corso di Formazione a Distanza Sincrona ECM**

## **LA TERAPIA DELLE DIPENDENZE: TRA TRADIZIONE E INNOVAZIONE**

***N. 2 GIORNATE FORMATIVE:***

***1) Venerdì 10 Settembre 2021 mattina***

***2) Venerdì 17 Settembre 2021 mattina***

***→ Segue Assemblea Regionale SITD LAZIO alla chiusura della 2° giornata***

### MODALITA' DI SVOLGIMENTO

**N. 2 Giornate di Formazione con tipologia di erogazione: CORSI IN DIRETTA SU PIATTAFORMA MULTIMEDIALE DEDICATA (AULA VIRTUALE, WEBINAR) - FAD SINCRONA**

### ACCREDITAMENTI FORMATIVI

#### ECM

Provider ECM: Agenzia Publiedit Iscritta all'Albo Nazionale N. 481 con Accredimento Standard.  
Evento formativo accreditato ECM presso la Commissione Nazionale per la Formazione Continua in Medicina per le figure professionali di Medico-Chirurgo (tutte le discipline), Biologo, Farmacista, Psicologo, Educatore Professionale, Infermiere, Assistente sanitario, Tecnico della Riabilitazione Psichiatrica, Terapista Occupazionale. Sono ammessi partecipanti non interessati ai crediti formativi.  
Obiettivo Formativo ECM: FRAGILITA' E CRONICITA' (MINORI, ANZIANI, DIPENDENZE DA STUPEFACENTI, ALCOL E LUDOPATIA, SALUTE MENTALE) NUOVE POVERTA', TUTELA DEGLI ASPETTI ASSISTENZIALI, SOCIO-SANITARI E SOCIO-ASSISTENZIALI (22)  
TOTALE N. 6H 50' CHE IL SISTEMA ECM ARROTONDA A N. 6 ORE FORMATIVE PER N. 9,0 CREDITI ECM.  
ACCREDITAMENTO PER NUMERO COMPLESSIVO DI 500 PARTECIPANTI.

#### CNOAS

È stato richiesto l'accreditamento per gli Assistenti Sociali. Provider Nazionale Accreditato presso l'Ordine Nazionale degli Assistenti Sociali - CNOAS: Agenzia Publiedit, Albo ID 806.  
N° 6 ORE FORMATIVE per N° 6,0 CREDITI CNOAS

## MODALITA' di ISCRIZIONE e PARTECIPAZIONE ai WEBINAR

L'iscrizione è obbligatoria e prevede il pagamento di una quota di partecipazione.

È possibile iscriversi dal **21/05/2021** al **07/09/2021**. Le iscrizioni dovranno essere effettuate **esclusivamente mediante la compilazione online del modulo di iscrizione disponibile sul sito internet [www.publieditweb.it](http://www.publieditweb.it) sezione Eventi**. Il sistema darà conferma dell'avvenuta iscrizione mediante ricevuta via e-mail. Le iscrizioni verranno accettate esclusivamente se effettuate via internet. Non sono ammessi invii mezzo fax, e-mail, telefono.

**Si precisa che il form d'iscrizione non consente l'inserimento di caratteri speciali (apostrofo, accento, trattini, punti, virgole, barre, ecc.).** Se nati all'Estero, in "città di nascita" occorre inserire la Nazione. Se non interessati ai crediti formativi, preghiamo di indicarlo alla prima voce del modulo di iscrizione "interessati ai crediti formativi: NO" e di conseguenza occorre selezionare nel campo "professione" e nel campo "disciplina" l'opzione "partecipanti non interessati ai crediti formativi".

**Vi preghiamo pertanto di tenere conto di quanto esposto nella compilazione del modulo di ISCRIZIONE.** Per eventuali difficoltà di iscrizione è sempre disponibile il nostro Help Desk mezzo e-mail [info@publieditweb.it](mailto:info@publieditweb.it) oppure tel. 017167224.

All'esaurimento dei posti disponibili, verrà costituita una lista d'attesa. Le persone in lista d'attesa eventualmente riammesse all'Evento verranno contattate via e-mail dalla Segreteria.

L'iscrizione è valida soltanto se è stato effettuato il pagamento totale della quota di partecipazione prevista (rif. *Pagina seguente "quote di partecipazione"*).

**Per tutti coloro che avranno perfezionato la propria iscrizione effettuando anche il pagamento, verranno generate delle CREDENZIALI e sarà inviato mezzo e-mail il LINK DI ACCESSO alla piattaforma multimediale su cui verrà trasmesso il Webinar in oggetto.**

Gli iscritti sono tenuti a comunicare l'eventuale impossibilità a partecipare all'evento entro il 07/09/2021 via e-mail a [info@publieditweb.it](mailto:info@publieditweb.it).

### Si precisa che:

- L'accesso alla piattaforma sopra indicata sarà possibile esclusivamente nelle giornate formative WEBINAR (e i tre giorni successivi la chiusura dell'evento per la compilazione dei questionari ECM). Al termine, non sarà più possibile accedervi.
- Le credenziali per l'accesso alla piattaforma saranno inviate via e-mail agli iscritti che avranno perfezionato la propria iscrizione effettuando anche il pagamento, il giorno precedente lo svolgimento del Webinar.

## QUOTE DI PARTECIPAZIONE

Sono previste le seguenti quote partecipazione:

1	<b>SONO SOCIO SITD</b> <b>In regola con il pagamento della quota associativa 2021</b>	<b>ACCESSO GRATUITO</b>	€ /
2	<b>INTENDO ASSOCIARMI ALLA SITD per il 2021</b> <b>(Medici, Psicologi, Farmacisti, Biologi, Sociologi)</b> Da effettuare in un unico versamento a Publiedit (vedi modalità di pagamento) <b>Attenzione: pagamento effettuato dal singolo Professionista, fattura emessa al Professionista interessato. Non è possibile il versamento di questa quota da parte di Soggetti / Enti Terzi di appartenenza.</b>		<b>€ 55,00</b>
3	<b>INTENDO ASSOCIARMI ALLA SITD per il 2021</b> <b>(Infermieri, Educatori, Assistenti Sanitari, Assistenti Sociali, Tecnici della Riabilitazione Psichiatrica)</b> Da effettuare in un unico versamento a Publiedit (vedi modalità di pagamento) <b>Attenzione: pagamento effettuato dal singolo Professionista, fattura emessa al Professionista interessato. Non è possibile il versamento di questa quota da parte di Soggetti / Enti Terzi di appartenenza.</b>		<b>€ 30,00</b>
4	<b>NON INTENDO ASSOCIARMI ALLA SITD, MA DESIDERO PARTECIPARE ESCLUSIVAMENTE A QUESTO EVENTO</b> <b>Attenzione: pagamento effettuato dal singolo Professionista, fattura emessa al Professionista interessato. Non è possibile il versamento di questa quota da parte di Soggetti / Enti Terzi di appartenenza.</b>		<b>€ 80,00</b>
5	<b>QUOTA BASE: quota riservata alle Amministrazioni Pubbliche (ASL, Enti Locali, ecc.) e altri SOGGETTI / AZIENDE PRIVATI.</b> <b>Attenzione: pagamento effettuato dall'Ente di appartenenza, fattura emessa all'Ente di appartenenza. Vedi specifiche alla pagina seguente → "CONDIZIONI PAGAMENTO PER LE P.A., AZIENDE, SOGGETTI NO PROFIT"</b>		<b>€ 120,00</b>

La quota indicata è esente IVA. La quota di partecipazione è prevista per tutte le figure professionali, compresi eventuali partecipanti non interessati ai crediti ECM.

Tutte le quote sopra indicate consentono l'acquisizione dei crediti formativi, previo espletamento di tutte le formalità previste dalla normativa.

[SEGUONO → MODALITA' PAGAMENTO]

## MODALITA' DI PAGAMENTO

Il pagamento dovrà essere effettuato per validare la propria iscrizione e poter quindi accedere al corso, tramite una delle seguenti modalità:

- mezzo **versamento** su c.c.p. n.17571126 intestato a **PUBLIEDIT Edizioni e Pubblicazioni** sas, Via Roma 22 - 12100 Cuneo, specificando la causale "Iscrizione Webinar LAZIO SITD + nome/cognome partecipante".
- mezzo **bonifico**: intestato a **PUBLIEDIT Edizioni e Pubblicazioni** sas, Via Roma 22 - 12100 Cuneo - codice IBAN IT59R076011020000017571126 specificando la causale "Iscrizione Webinar LAZIO SITD + nome/cognome partecipante".

- **PAGA CON LE PRINCIPALI CARTE DI CREDITO DIRETTAMENTE ONLINE O CON PAYPAL**  
**CLICCANDO QUI**



## CONDIZIONI PAGAMENTO per le P.A, AZIENDE, ENTI TERZI / SOGGETTI NO PROFIT

Le Pubbliche Amministrazioni e i Soggetti no profit che iscriveranno i propri dipendenti all'Evento in oggetto **dovranno inviare**, via fax (0171648077) o mezzo e-mail ([info@publieditweb.it](mailto:info@publieditweb.it)) **una dichiarazione** (firmata dall'OSRU / Direttore del Dipartimento / Rappresentante Legale / Dirigente / Ufficio di Formazione) **contenente tutti i dati fiscali dell'Ente, nome del/dei dipendente/i e titolo dell'Evento, in cui si specifichi che il pagamento verrà effettuato dal proprio Ente, a ricevimento fattura. Ricordiamo che la quota di partecipazione al Corso è quella "base", pari ad € 120,00 per ogni singolo partecipante iscritto.** Si conferma che verrà emessa una **fattura elettronica** mediante il sistema di interscambio come previsto dalla normativa. A questo proposito **vi preghiamo di inviarci, contestualmente alla richiesta di iscrizione del/dei proprio/propri dipendente/i, corretta denominazione dell'Ente, Codice Fiscale/Partita IVA e Codice Univoco / Codice SDI / indirizzo PEC per il recapito del documento.** Si ricorda che il versamento deve avvenire per l'intero importo della quota senza la decurtazione di eventuali spese bancarie. In caso contrario non sarà possibile attribuire i crediti formativi ai dipendenti iscritti.

**In caso necessitate di canali elettronici per la trasmissione dell'Ordine, si comunica che il ns. Codice NSO per la ricezione è il seguente: 3JRCBLIE**

## ANNULLAMENTI E RIMBORSI

E' possibile disdire la propria iscrizione mediante comunicazione scritta da inviare mezzo e-mail all'indirizzo [info@publieditweb.it](mailto:info@publieditweb.it). La disdetta consentirà il rimborso nella misura del 50% della quota di partecipazione sottoscritta. **Il rimborso verrà effettuato soltanto se non è mai stato effettuato l'accesso alla piattaforma.** La quota associativa non potrà essere rimborsata, rimarrà valida quale iscrizione di Socio in Regola SITD fino al 31/12/2021. I rimborsi verranno effettuati successivamente alla data di chiusura del Corso.

[SEGUONO → MODALITA' UTILIZZO PIATTAFORMA E-LEARNING]

## MODALITÀ DI UTILIZZO DELLA PIATTAFORMA

Tipologia Erogazione: CORSO IN DIRETTA SU PIATTAFORMA MULTIMEDIALE DEDICATA (AULA VIRTUALE, **WEBINAR**) - **FAD SINCRONA**. Il WEBINAR è una sessione formativa la cui partecipazione avviene in forma remota con il proprio terminale PC (o *device*) dotato di una connessione a internet. Si precisa che la connessione internet è preferibile tramite LAN via cavo. Più è stabile e veloce la connessione, maggiore è la qualità di fruizione dei contenuti didattici.

**L'accesso alla piattaforma** per la fruizione del Corso sarà possibile esclusivamente a partire dal Giorno di erogazione del Corso, ovvero, nel caso specifico, il giorno 10/09/2021 e per entrambe le giornate formative previste dal programma dell'evento, ovvero: 10/09/21 e 17/09/21.

**Le credenziali per l'accesso** alla piattaforma saranno inviate via e-mail agli iscritti al Corso il giorno precedente rispetto la data di inizio dell'Evento Formativo, e saranno attive anche per i 3 giorni successivi alla conclusione dell'ultima giornata formativa prevista dal programma (17/09/21), al fine di poter svolgere i questionari ECM di valutazione della qualità percepita e dell'apprendimento al fine della corretta acquisizione dei crediti formativi ECM previsti per ogni Evento.

Come previsto dalla normativa ECM, **l'accesso alla piattaforma e quindi al Corso è predisposto con doppia autenticazione, pertanto occorre:**

### In caso di Accesso da PC

- accedere al seguente link: <https://fadpubliedit.docebosaas.com/>
- inserire le credenziali (Username e Password) ricevute mezzo email, facendo attenzione a copiare e incollare i caratteri senza selezionare spazi bianchi prima/dopo i caratteri indicati, cliccare quindi sul pulsante di accesso;
- si verrà reindirizzati in una pagina web nella quale è presente un campo per inserimento del codice di riconoscimento (Codice OTP);
- istantaneamente verrà inviata un'e-mail (che è anche il suo username) che conterrà il codice di autenticazione OTP (alfanumerico);
- il Codice OTP ricevuto via e-mail dovrà essere inserito nella pagina web nella quale è presente il campo per l'inserimento del codice OTP;
- Cliccare quindi sul pulsante di verifica;
- A questo punto si potrà accedere al proprio profilo sulla Piattaforma per selezionare il Corso di proprio interesse a cui si è iscritti, tramite il menu "I MIEI CORSI".

### Accesso da Dispositivi Mobile (Smartphone / Tablet):

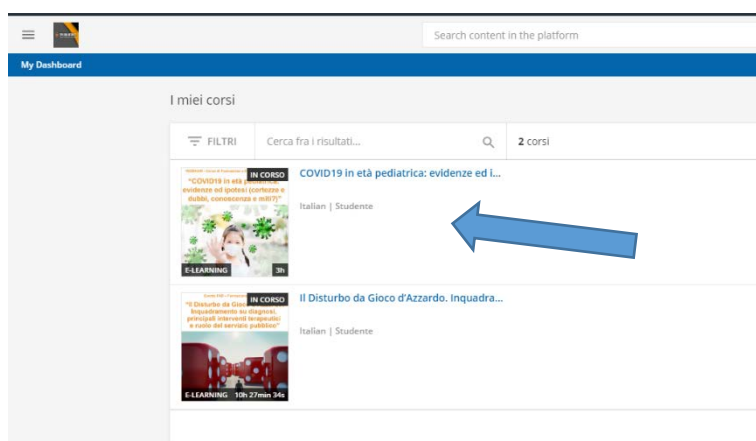
- scaricare sul dispositivo mobile l'App "Go Learn" da App Store o Google Play a seconda del dispositivo che si è scelto di utilizzare;
- accedere inserendo il link (URL) della piattaforma FAD: <https://fadpubliedit.docebosaas.com/lms>
- inserire le credenziali (Username e Password) facendo attenzione a copiare e incollare i caratteri senza selezionare spazi bianchi prima/dopo i caratteri indicati, cliccare quindi sul pulsante di accesso;
- si verrà reindirizzati in una pagina web nella quale è presente un campo per inserimento del codice di riconoscimento (Codice OTP);
- istantaneamente le verrà inviata un'e-mail (che è anche il suo username) che conterrà il codice di autenticazione OTP (alfanumerico);
- il Codice OTP ricevuto via e-mail dovrà essere inserito nella pagina web nella quale è presente il campo per l'inserimento del codice OTP;
- Cliccare quindi sul pulsante di verifica;
- A questo punto si potrà accedere al proprio profilo sulla Piattaforma per selezionare il Corso di proprio interesse a cui si è iscritti, tramite il menu "I MIEI CORSI".

## CARATTERISTICHE e MODALITA' DI COLLEGAMENTO AL WEBINAR

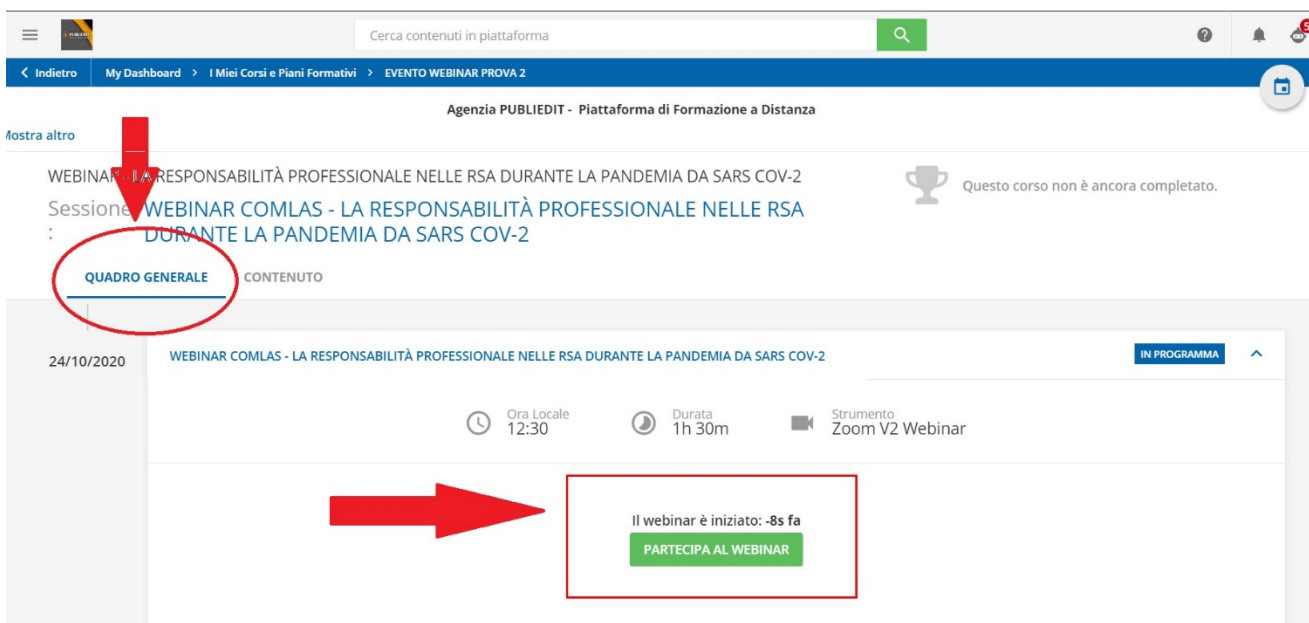
In questo Webinar i Partecipanti si collegano tutti da remoto ad un'unica chatroom con un apposito **link di collegamento ipertestuale, che troveranno dentro alla piattaforma E-Learning PUBLIEDIT.**

Occorre procedere come segue:

- Una volta effettuato l'accesso nella piattaforma <https://fadpubliedit.docebosaa.com/lms/> occorre cliccare sull'icona dell'Evento di riferimento (rif. ESEMPIO Immagine di seguito riportata).



- Una volta selezionato, il Corso, comparirà la seguente schermata (rif. Immagine di ESEMPIO sotto riportata). Per accedere alla diretta dei lavori del WEBINAR, dentro al "QUADRO GENERALE" occorre cliccare sul tasto verde "PARTECIPA AL WEBINAR". Si aprirà di conseguenza un *POP-UP* (finestra che si apre sullo schermo del computer) che consentirà di visualizzare i contenuti trasmessi in diretta webinar per il Corso (premere su accetta / consenti in caso venisse richiesto dal browser). Si precisa che per accedere OCCORRE ABILITARE IL PROPRIO BROWSER DI NAVIGAZIONE AI POP-UP.



WEBINAR COMLAS - LA RESPONSABILITÀ PROFESSIONALE NELLE RSA DURANTE LA PANDEMIA DA SARS COV-2  
 Sessione WEBINAR COMLAS - LA RESPONSABILITÀ PROFESSIONALE NELLE RSA DURANTE LA PANDEMIA DA SARS COV-2  
 :

Questo corso non è ancora completato.

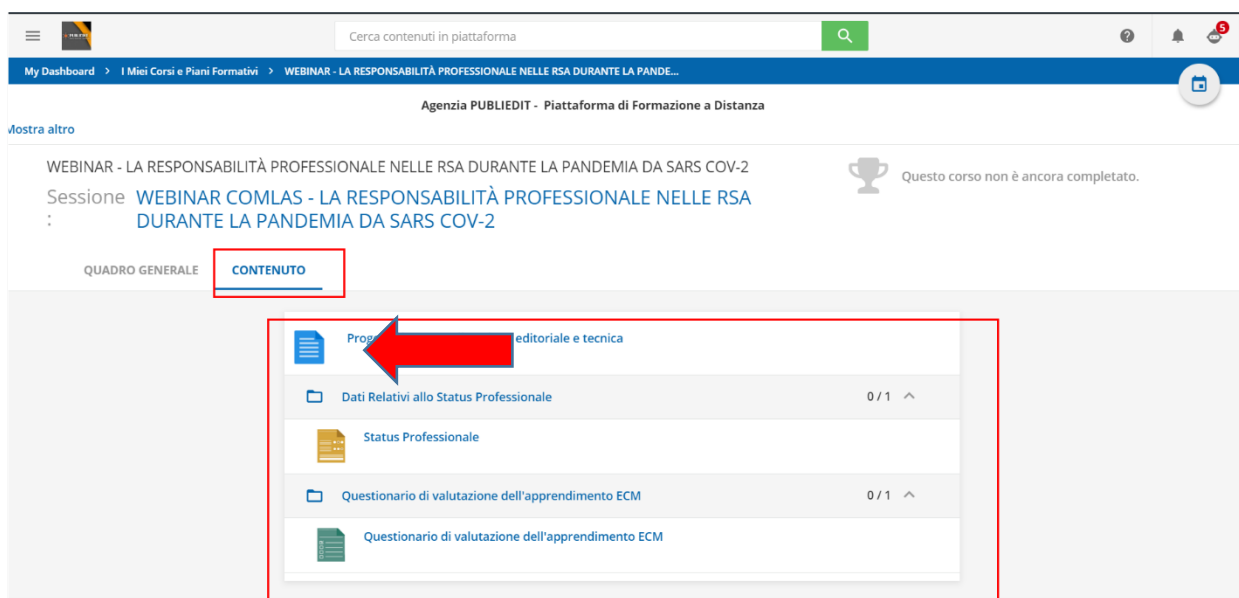
24/10/2020 WEBINAR COMLAS - LA RESPONSABILITÀ PROFESSIONALE NELLE RSA DURANTE LA PANDEMIA DA SARS COV-2 IN PROGRAMMA

Ora Locale 12:30 Durata 1h 30m Strumento Zoom V2 Webinar

Il webinar è iniziato: -8s fa  
**PARTECIPA AL WEBINAR**

**ATTENZIONE:** Si precisa inoltre che il requisito della presenza “live” il giorno del Webinar è requisito indispensabile al fine dell’acquisizione dei crediti formativi ECM (frequenza minima 90% come previsto dalla normativa ECM per l’intero corso, ovvero per entrambe le giornate formative previste dal programma).

3. **Cliccando sul menu “CONTENUTO” (rif. Immagine sottostante di esempio) sarà possibile accedere alla BROCHURE dell’evento, alle informazioni generali e tecniche del Corso, alle informazioni relative agli SPONSOR (consultabili facoltativamente). In questa stessa sezione, al termine della 2° giornata formativa prevista per l’evento, saranno disponibili i QUESTIONARI ECM alla conclusione dell’Evento. Al fine dell’acquisizione dei crediti formativi ECM, sarà necessario compilare tutti i questionari, che saranno così articolati:**
- “STATUS PROFESSIONALE”
  - “QUESTIONARIO VALUTAZIONE DELLA QUALITA’ PERCEPITA”
  - “QUESTIONARIO DI VALUTAZIONE DELL’ APPRENDIMENTO ECM”



## INTERATTIVITA' / QUESTION TIME

Per fare una domanda ai Docenti, durante il QUESTION TIME (se previsto da programma), occorre prenotare il proprio intervento cliccando sul pulsante RAISE HAND / ALZA LA MANO (indicato con freccia verde nell’immagine sottostante). Il tasto indicato si trova al centro nella barra scura posizionata in basso nella finestra di visualizzazione del Webinar in diretta. Riceveremo la sua richiesta di intervento e in modo cronologico rispetto agli interventi richiesti, vi sarà data parola in modalità “solo audio” per esporre il vostro quesito / intervento.





## **IMPORTANTE: Aggiornamento Versione installata sul proprio PC della piattaforma ZOOM**

Ricordiamo che al fine di poter visualizzare correttamente tutte le funzioni disponibili della piattaforma ZOOM, applicativo utilizzato per la diretta “live” dei lavori, occorre avere a disposizione sul proprio PC la versione aggiornata di ZOOM. Link per il Download gratuito della versione aggiornata di ZOOM: <https://zoom.us/download>

## **HELP-DESK**

Durante l'Evento, per gestire con maggiore tempestività eventuali problemi che dovessero insorgere e per dare assistenza ai Partecipanti, è disponibile il **numero utile diretto: +39 017167224**, operativo dalle ore 08.30 del giorno dell'evento, oltre che ovviamente l'**indirizzo e-mail HELP DESK [info@publieditweb.it](mailto:info@publieditweb.it)**

**NOTA BENE: Si raccomanda di effettuare l'accesso durante la REGISTRAZIONE PARTECIPANTI, ovvero nell'orario previsto da programma**, in modo da poter risolvere per tempo eventuali difficoltà di accesso, prima dell'inizio dei lavori e delle sessioni accreditate ECM.

## **ULTERIORI INFORMAZIONI**

Provider Formativo ECM (Albo Agenas n. 481 con accreditamento Standard), e Realizzazione Tecnica di E-Learning: